

# Darique - the Gift Module



# Indice

---

<b>L'installazione</b>	<b>2</b>
<b>Funzioni</b>	<b>2</b>
Configurazione di base	2
Categoria regalo	3
Regali multipli	3
Con o senza tasse	3
Segnalazione all'amministratore	3
Numero di regali in fila	3
URL esclusi	4
<b>Regole del regalo</b>	<b>4</b>
<b>Ordini compresi i regali</b>	<b>7</b>
<b>Frontend</b>	<b>7</b>
<b>Email (Cliente)</b>	<b>10</b>
<b>Email (Amministratore)</b>	<b>11</b>

## L'installazione


Per installare il modulo, andare in Moduli e servizi > Moduli e servizi. Clicca sul pulsante "Aggiungi nuovo modulo".



Add a new module

Selezionare il file zip del modulo e cliccare su "Carica questo modulo".

Dopo che il modulo è stato caricato e installato, appare nell'elenco dei moduli.

	<b>Darique</b> v2.4.31 - by Silbersaiten	Allows you to set price ranges and offer some free products to your customers whose order exceed those ranges	Configure <input type="checkbox"/>
---	---	---	------------------------------------

## Funzioni

Per accedere alle funzioni del modulo, fare clic su Price More > Darique oppure fare clic sul pulsante "Configure" nel proprio elenco moduli.

### Configurazione di base

La configurazione di base consiste in due impostazioni, la scelta della categoria dei regali e l'opzione per abilitare più regali. Troverete le configurazioni di base in Regole di prezzo > Darique in basso.

Present category

Select category that you want to make your "presents category". Note that it should be inactive at all times, and customers will not have access to product to some other category as well. Notice: you will lose present settings if you change presents category.

Multiple presents  YES  NO

If set to off, more expensive present will overwrite the cheaper one, so the customer will only be able to get one present per order.

With or without tax  YES  NO

If set to on, the rules will take into account the amount of the cart with taxes. If set to off, then without taxes.

Alert to the administrator  YES  NO

Send an alert to the administrator that there is a gift in the order?

The number of gifts to display in row

How many gifts should be displayed in the carousel

The number of gifts to display in row in mobile

How many gifts should be displayed in the carousel (in mobile version)

Excluded URLs

In this field, URLs are added to which the ajax requests in the trash occur. Since updating the list of available gifts occurs with each ajax-request, something happening, URLs should be added to this field, in which there is no need to update the gift block. The delimiter is a comma.

## Categoria regalo

Il modulo crea una categoria disattivata chiamata regali, dove tutti gli articoli da regalo devono essere conservati. Questa categoria dovrebbe sempre rimanere disabilitata, a meno che non si voglia utilizzare i prodotti regalo anche come prodotti acquistabili. Ora seleziona la categoria in cui si trovano i tuoi regali.

Present category

*Select category that you want to make your "presents category". Note that it should be inactive at all times, and to some other category as well. Notice: you will lose present settings if you change presents category.*

## Regali multipli

Se disattivato, il regalo più costoso sostituirà quello più economico. Il cliente vedrà solo un regalo. Quando viene attivato, il cliente può scegliere tra diversi regali.

Multiple presents  YES  NO

*If set to off, more expensive present will overwrit*

## Con o senza tasse

Indicare se l'importo nel carrello deve essere visualizzato con o senza tasse.

With or without tax  YES  NO

*If set to on, the rules will take into account the amount of*

## Segnalazione all'amministratore

Attivare questa opzione per notificare all'amministratore gli ordini con regali.

Alert to the administrator  YES  NO

*Send an alert to the administrator that there is a gift in the order?*

## Numero di regali in fila

Questa funzione permette di impostare quanti regali possono essere visualizzati in una riga, sia nel browser che nella versione mobile. Questo permette di personalizzare l'aspetto.

The number of gifts to display in row

*How many gifts should be displayed in the carousel*

The number of gifts to display in row in mobile

*How many gifts should be displayed in the carousel (in mobile version)*

## URL esclusi

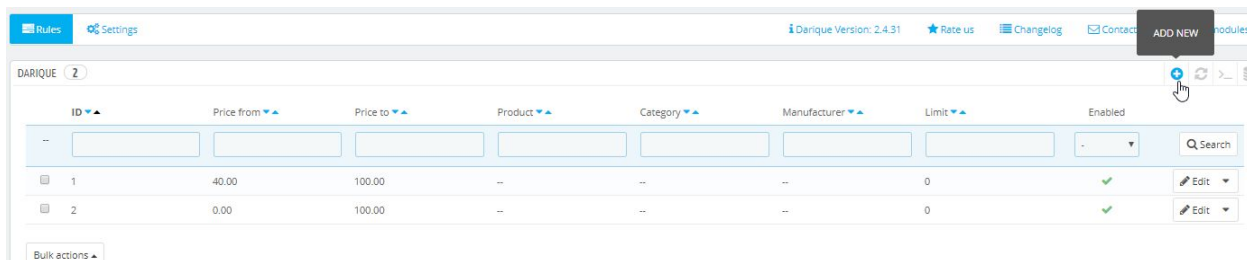
Il modulo aggiorna costantemente i regali. Gli aggiornamenti vengono effettuati ad ogni richiesta AJAX, il che può far "lampeggiare" i regali in quanto vengono costantemente aggiornati. Per evitare questo, inserisci qui gli URL che non richiedono un aggiornamento costante. Separare gli URL con virgole. In alternativa, è anche possibile inserire "modules/paypal/integral\_evolution/confirm.php?id\_cart" (senza virgolette). Questo disabilita l'aggiornamento costante in tutto il tuo negozio e previene il lampeggiamento.

Excluded URLs

*In this field, URLs are added to which the ajax requests in the trash occur. Sir "flash". To prevent this from happening, URLs should be added to this field, it*

## Regole del regalo

Clicca su "aggiungi nuovo" per definire una nuova regola regalo



ID	Price from	Price to	Product	Category	Manufacturer	Limit	Enabled
1	40.00	100.00	--	--	--	0	✓
2	0.00	100.00	--	--	--	0	✓

- Situazione: Abilita o disabilita questo regalo.

Status:

YES

NO

*You can limit the range to only one category*

- **Prezzo da / Prezzo a:** Determinare in quale fascia di prezzo questo regalo dovrebbe essere disponibile. Il regalo può essere selezionato solo da clienti il cui valore del carrello è nella corrispondente fascia di prezzo.

Price from: € 50

Price to: € 100

- **Prodotto:** È possibile assegnare regali ad un prodotto speciale. Inserire qui il nome del prodotto corrispondente. Durante la digitazione, verranno proposti suggerimenti per i prodotti corrispondenti. Selezionare il prodotto. Questo regalo verrà mostrato solo ai clienti che hanno il prodotto corrispondente nel loro carrello della spesa.

Product	Dre Printed Chiffon Dress
quantity:	<ul style="list-style-type: none"> <li>7 - Printed Chiffon Dress</li> <li>3 - Printed Dress</li> <li>4 - Printed Dress</li> <li>5 - Printed Summer Dress</li> <li>6 - Printed Summer Dress</li> </ul>

- **Quantità massima:** Se hai più di un regalo in questa Regola Regalo, puoi scegliere quanti regali i tuoi clienti possono scegliere. Inserisci uno 0 in modo che i tuoi clienti possano scegliere qualsiasi regalo. Inserisci un 1 in modo che i tuoi clienti possano scegliere solo un regalo.

Max quantity:

*Set the number of presents the customer is allowed to choose. E, to 2. Set to 0 to allow choosing all optional presents.*

- **Category:** È possibile sbloccare questa regola regalo per una categoria specifica. Indipendentemente dalla fascia di prezzo selezionata, questo regalo verrà mostrato ai clienti non appena avranno almeno un prodotto della categoria selezionata nel carrello della spesa. È inoltre possibile specificare se il prodotto deve corrispondere alla fascia di prezzo specificata. Attivando questa opzione, il regalo verrà visualizzato ai clienti solo se il prodotto della categoria (magliette) ha un valore corrispondente alla fascia di prezzo. In questo modo si eviterà che i regali a cui viene effettivamente assegnata una fascia di prezzo molto alta vengano visualizzati su un prodotto molto economico. Se si utilizza la funzione della categoria, i vostri clienti saranno mostrati ai vostri clienti solo nelle condizioni scelte. Assicurati che le condizioni scelte siano raggiungibili

(Categoria Funzione E Funzione Produttore E solo una certa fascia di prezzo può far sì che queste condizioni non si applichino mai ai tuoi clienti).

Category:  YES NO

*Optionally you can show gifts, if there is AT least one product in a cart applied to the selected category* *Set to yes, if the limited product(s)*

- Un produttore: È possibile sbloccare questa regola regalo per un produttore specifico. Indipendentemente dalla fascia di prezzo selezionata, questo regalo verrà mostrato ai clienti non appena avranno almeno un prodotto del produttore selezionato nel carrello della spesa.
- È inoltre possibile specificare se il prodotto deve corrispondere alla fascia di prezzo specificata. Se si attiva questa opzione, il regalo viene visualizzato ai clienti solo se il prodotto del produttore (produttore di moda) ha un valore corrispondente alla fascia di prezzo. In questo modo si eviterà che i regali a cui viene effettivamente assegnata una fascia di prezzo molto alta vengano visualizzati su un prodotto molto economico.
- Se si utilizza la caratteristica del produttore, ai vostri clienti verranno mostrati i regali solo alle condizioni scelte. Assicurati che le condizioni scelte siano raggiungibili (Categoria Funzione E Funzione Produttore E solo una certa fascia di prezzo può far sì che queste condizioni non si applichino mai ai tuoi clienti).

Manufacturer:  YES NO

*Optionally you can show gifts, if there is AT least one product in a cart by the selected manufacturer* *Set to yes, if the limited product(s)*

- Regali: Determinare quali doni appartengono a questa regola regalo. È possibile aggiungere più regali o un solo regalo. Hai anche la possibilità di specificare l'importo del regalo. Ad esempio, è possibile regalare 4 unità di un regalo, mentre si può regalare una sola unità da un'altra. Inoltre, imposta se il regalo è "facoltativo" o "obbligatorio". I regali opzionali possono essere selezionati dal cliente. I regali che sono obbligatori devono essere selezionati dal cliente.

Presents:

<input type="text"/>	Optional	1	Delete
Gift 2	Optional	2	Delete
Gift	Optional	4	Delete

Add present

- Accesso di gruppo: Seleziona per quali gruppi di clienti dovrebbe essere disponibile questa regola regalo. In questo modo è possibile sbloccare alcuni regali solo per i clienti, mentre altri regali possono essere realizzati anche dagli ospiti.









\* **Group access**



<input type="checkbox"/>	ID	Group name
<input checked="" type="checkbox"/>	1	Besucher
<input checked="" type="checkbox"/>	2	Gast
<input checked="" type="checkbox"/>	3	Kunde

## Ordini compresi i regali

I regali negli ordini sono indicati dalla parola "Regalo" davanti al nome del prodotto effettivo. Di conseguenza, sai, anche se i prodotti regalo sono ulteriormente acquistabili, sia che si tratti di un regalo o di un prodotto acquistato.

PRODUCTS ( 4 )

Product	Unit Price tax excluded.	Unit Price tax included.	Qty	Available quantity	Total tax included.	
 Printed Dress - Size : S, Color : Beige Reference number demo_4	50,99 €	60,68 €	1	267	60,68 €	 Edit
 <b>Geschenke: Gift 3 - L, Grey, 36</b>	0,00 €	0,00 €	2	848	0,00 €	 Edit
 Geschenk: Gift - M, 36	0,00 €	0,00 €	1	99944	0,00 €	 Edit
 Geschenk: Gift 2	0,00 €	0,00 €	1	99995	0,00 €	 Edit

 Add a product  Add a new discount

## Frontend

Sotto la panoramica del carrello vengono visualizzati i regali. Qui il cliente può cliccare sui regali che ha già sbloccato. Sotto, il cliente è incoraggiato ad aumentare il valore del carrello per ricevere più regali.




	<p><b>Faded Short Sleeve T-shirts</b> SKU : demo_1 Size : S, Color : Orange</p>	<p>In stock</p>	<p>19,65 €</p>	<p>2</p>		<p>39,29 €</p>
<p><b>Total products (tax incl.)</b></p>						<p>39,29 €</p>
<p><b>Total shipping</b></p>						<p>Free shipping!</p>
<p><b>TOTAL</b></p>						<p><b>39,29 €</b></p>

**ADDITIONAL PRESENTS (SELECT BY CLICKING ON CHECKBOX)**


---

Gift




Quantity : 1

Gift 2



Quantity : 1

Gift 3




Quantity : 1

---


**YOU'RE 10,71 € AWAY FROM THESE PRESENTS:**

---



Gift









Gift 2



I regali aggiunti saranno quindi visualizzati nel carrello della spesa.

 **Cart** 2 Products 

[View my shopping cart](#)

	2 x <b>Printed Dress</b> 
	S, Orange
	61,88 €
	2 x <b>Gift</b>
	Size: M, Shoes Size: 36
	
	1 x <b>Gift 2</b>
	

<b>Shipping</b>	<b>Free shipping!</b>
<b>Total</b>	<b>61,88 €</b>

[Check out >](#)

## Email (Cliente)

I clienti che hanno effettuato ordini con regali, oltre alla consueta conferma d'ordine, ricevono anche un'e-mail con una panoramica dei regali.



## DARIQUE DEMOSHOP

Gifts for products

---

HELLO TEST TEST,

IHRE BESTELLUNG #90

---

You recieved a present to your order #90.

Your presents:

2 × Gift

1 × Gift 2

You can review your order and download your invoice from the ["Order history"](#) section of your customer account by clicking ["My account"](#) on our shop.

If you have a guest account, you can follow your order via the ["Guest Tracking"](#) section on our shop.

## Email (Amministratore)

Se hai attivato l'opzione "Allarme all'amministratore", riceverai una notifica via e-mail sugli ordini con regali.



**DARIQUE DEMOSHOP**  
Gifts for products

HELLO,

The order #90 contains gifts.



2 × Gift



1 × Gift 2

Don't forget to attach them!